



CHANGEMENTS À APPORTER À LA PAIE À PARTIR DU 1^{er} JANVIER 2023

Version du 10 janvier 2023

Les éléments modifiés depuis la version du 21 décembre ont été surlignés en **rose** :

- montant de déduction de base de la Nouvelle-Écosse; et
- le crédit d'impôt à l'emploi pour le Québec.

Le présent **maestro*EXPRESS** a pour objectif de vous guider dans la démarche de mise à jour des paramètres utilisés pour le calcul de la paie. Nous vous fournissons, **à titre indicatif**, les montants à utiliser. Ils proviennent des publications des autorités fiscales (**TP-1015.F** pour le Québec et **T4032** pour le fédéral et les autres provinces).



Les modifications doivent être effectuées après la dernière paie de l'année 2022 et avant de produire la première paie de l'année 2023.



- Les tableaux de ce document ont été conçus en spécifiant les valeurs par provinces et territoires. Si aucune valeur n'est inscrite, il suffit de laisser le champ vide dans **maestro***.
- De plus, les captures d'écran affichées dans le document peuvent provenir de différentes versions de **maestro***, différer de votre version actuelle et/ou afficher des années antérieures.
- Nous vous recommandons de bien vérifier les montants que vous entrez dans **maestro*** afin de vous assurer qu'ils correspondent à votre situation particulière. **Il est de votre responsabilité de valider les taux et de vous tenir au courant de tout changement subséquent.**

SOMMAIRE

Pour accéder à une section précise de ce document, cliquez sur le lien correspondant :

- [Définition des périodes de paie pour l'année 2023](#)
 - [Configuration des périodes de paie](#)
- [Changements à apporter à la paie dans la province de Québec](#)
 - [Définition de la date de la cotisation à l'AECQ \(applicable aux employés assujettis à la CCQ\)](#)
- [Changements à apporter aux constantes gouvernementales](#)
 - [Onglet Constantes provinciales](#)
 - [Constantes provinciales pour l'année 2023](#)
 - [Montant sécurité au travail / max. annuel](#)
 - [Provision CSST applicable au Québec](#)
 - [Taux taxe d'assurance pour l'année 2023 applicable au Québec](#)
 - [Normes du travail pour l'année 2023 applicable au Québec](#)
 - [Onglet Constantes fédérales](#)
 - [Constantes fédérales pour l'année 2023](#)
 - [Onglet Impôt provincial](#)
 - [Impôt provincial pour l'année 2023](#)
 - [Tableau de déduction de base supplémentaire pour la Nouvelle-Écosse](#)
 - [Table de calcul d'impôt](#)
 - [Table de calcul de l'assurance-santé - Applicable à la province de l'Ontario](#)
 - [Tableau de réduction d'impôt - Applicable pour les provinces de l'Ontario et la Colombie-Britannique](#)
 - [Onglet Impôt fédéral](#)
 - [Taux d'imposition et seuils de revenus fédéraux pour 2023](#)
 - [Crédit d'impôt à l'emploi](#)
 - [Ajustement de la déduction de base](#)

Définition des périodes de paie pour l'année 2023



Rappel : En fermant la dernière période de paie de l'année 2022 et en effectuant le transfert à la comptabilité, le solde de vacances et les avances seront reportés dans les cumulatifs de départ de la nouvelle année.

Configuration des périodes de paie



maestro* > Gestion du temps > Maintenance > Paie > **Gestion des périodes de paie**

1. Dans la fenêtre **Gestion des périodes de paie**, cliquer sur l'icône **Nouveau**.
2. Inscrire l'**Année** de la période de paie à définir.
3. Inscrire le **Comité** affecté par la période de paie à définir.
4. Inscrire le nombre de périodes de paie s'appliquant au comité pour la nouvelle année.



Pour déterminer le nombre de périodes de paie à créer pour un comité, on doit tenir compte :

- du dernier jour payé de l'année d'imposition précédente;
- de la fréquence de paie des employés faisant partie du comité;
- de la dernière journée travaillée pour laquelle la date de paiement appartient à la même année civile (calendrier).

En effet, **c'est l'année de la date de chèque d'une paie qui détermine à quelle année d'imposition appartient ladite paie** (que le paiement soit effectué par chèque ou dépôt direct).

5. Inscrire la date de début d'année, la date de fin d'année et le nombre de périodes.
6. Cliquer sur l'icône **Appliquer**, pour visualiser les périodes de paie dans la grille.
7. Cliquer sur l'icône **Enregistrer**.
8. Répéter les étapes 1 à 7 jusqu'à ce que les périodes de paie aient été configurées pour tous les comités.



Une fois les nouvelles périodes de paie créées pour le premier comité, **maestro*** proposera d'emblée de créer les mêmes périodes de paie pour tous les autres comités pour lesquels des périodes de paie identiques avaient été créées l'année précédente.

9. Cliquer sur l'icône **Quitter**.

Gestion des périodes de paie

Fichier Affichage Options Outils

Années ouvertes

Année	Comité	Nom	Date début	Date de fin	Nombre de périodes
2023	1	C.C.Q.	01-01-2023	30-12-2023	52

Détail de l'année sélectionnée


Année 2023 Comité 1 C.C.Q.

Nombre de périodes 52 Date de début de l'année 01-01-2023 Date de fin de l'année 30-12-2023

Périodes du comité

	Date de début	Date de fin	Première semaine du mois	Période fermée	Fermeture des heures
1	01-01-2023	07-01-2023	<input checked="" type="checkbox"/>	<input type="checkbox"/>	<input type="checkbox"/>
2	08-01-2023	14-01-2023	<input type="checkbox"/>	<input type="checkbox"/>	<input type="checkbox"/>
3	15-01-2023	21-01-2023	<input type="checkbox"/>	<input type="checkbox"/>	<input type="checkbox"/>
4	22-01-2023	28-01-2023	<input type="checkbox"/>	<input type="checkbox"/>	<input type="checkbox"/>
5	29-01-2023	04-02-2023	<input checked="" type="checkbox"/>	<input type="checkbox"/>	<input type="checkbox"/>
6	05-02-2023	11-02-2023	<input type="checkbox"/>	<input type="checkbox"/>	<input type="checkbox"/>
7	12-02-2023	18-02-2023	<input type="checkbox"/>	<input type="checkbox"/>	<input type="checkbox"/>
8	19-02-2023	25-02-2023	<input type="checkbox"/>	<input type="checkbox"/>	<input type="checkbox"/>
9	26-02-2023	04-03-2023	<input checked="" type="checkbox"/>	<input type="checkbox"/>	<input type="checkbox"/>
10	05-03-2023	11-03-2023	<input type="checkbox"/>	<input type="checkbox"/>	<input type="checkbox"/>
11	12-03-2023	18-03-2023	<input type="checkbox"/>	<input type="checkbox"/>	<input type="checkbox"/>
12	19-03-2023	25-03-2023	<input type="checkbox"/>	<input type="checkbox"/>	<input type="checkbox"/>
13	26-03-2023	01-04-2023	<input checked="" type="checkbox"/>	<input type="checkbox"/>	<input type="checkbox"/>
14	02-04-2023	08-04-2023	<input type="checkbox"/>	<input type="checkbox"/>	<input type="checkbox"/>
15	09-04-2023	15-04-2023	<input type="checkbox"/>	<input type="checkbox"/>	<input type="checkbox"/>
16	16-04-2023	22-04-2023	<input type="checkbox"/>	<input type="checkbox"/>	<input type="checkbox"/>
17	23-04-2023	29-04-2023	<input type="checkbox"/>	<input type="checkbox"/>	<input type="checkbox"/>
18	30-04-2023	06-05-2023	<input checked="" type="checkbox"/>	<input type="checkbox"/>	<input type="checkbox"/>
19	07-05-2023	13-05-2023	<input type="checkbox"/>	<input type="checkbox"/>	<input type="checkbox"/>

Maestro Technologies Modification

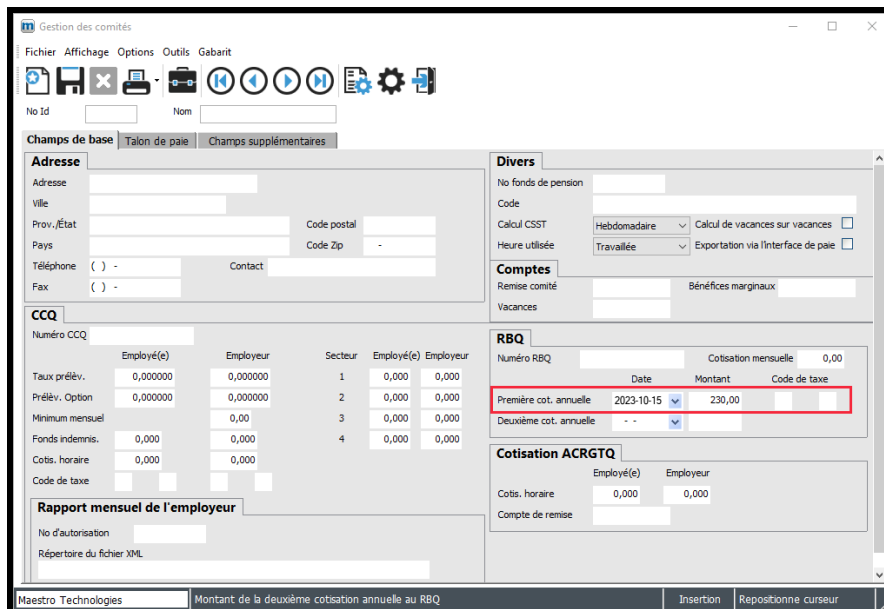
 Les nouvelles périodes sont visibles, dans les sélections, uniquement lorsque l'année active de la paie est 2023.

Changements à apporter à la paie dans la province de Québec

Définition de la date de la cotisation à l'AECQ (applicable aux employés assujettis à la CCQ)

 **maestro*** > Gestion du temps > Maintenance > Paie > **Gestion des comités**


La cotisation à l'Association des entrepreneurs en construction du Québec (AECQ) est payable en un seul versement et doit être payée en entier au 15 novembre de chaque année. Pour modifier la date de remise, vous devez inscrire la date du 15 octobre 2023 dans l'option **Gestion des comités**, comme dans l'encadré ci-dessous, et enregistrer la modification.



The screenshot shows the 'Gestion des comités' window with various tabs and sections. The 'RBQ' section is highlighted with a red box, showing the following data:

Número RBQ	Date	Montant	Code de taxe
Première cot. annuelle	2023-10-15	230,00	
Deuxième cot. annuelle	- -		

Changements à apporter aux constantes gouvernementales

 **maestro*** > Gestion du temps > Maintenance > Paie > **Gestion des constantes gouvernementales**

1. Dans la section **Détail** de la fenêtre **Gestion des constantes gouvernementales**, sélectionner le code de la province dans le menu déroulant pour configurer les impôts.
2. Entrer les informations dans les différents onglets et sections, telles que présentées dans les pages suivantes.

Onglet Constantes provinciales

Gestion des constantes gouvernementales

Fichier Affichage

Sommaire

Co...	Description	Taux RRQ	Exemption base RRQ	Cotisation max. RRQ	Facteur employeur RRQ	Taux FSS/Ass-Santé	Compte CSST	Taux taxe d'ass. prov.	Tau
ON	Ontario - 2023	0.000000	0.00	0.00	0.000000	0.019500	0	0.0000	0.0
QUE	Québec - 2023	0.064000	3 500.00	4 038.40	1.000000	0.016500	1300	9.0000	0.0
SA	Saskatchewan - 2023	0.000000	0.00	0.00	0.000000	0.000000	0	0.0000	0.0

Détail

Code | Description

Constantes provinciales | Constantes fédérales | Impôt provincial | Impôt fédéral | Champs supplémentaires

Número d'employeur | Compte de remise provinciale

Section 1

Compte de remise	Employé			Employeur	
	Facteur/Taux	Exempt. base (\$)	Max. An (\$)	Facteur/Taux	Max. An (\$)
RRQ	0,000000	0,00	0,00	0,000000	
Taux supplémentaire RRQ	0,000000				
Assurance parentale	0,000000		0,00	0,000000	0,00
Déd. service santé				0,000000	

Autres

Taux taxe d'assurance 0,0000

Source de la DMSRB Provincial

Section 3

Sécurité au travail

Source Provincial

Compte de remise

Maximums

Hebdomadaire	Annuel
0,00	0,00

Provision de CSST

Taux 0,000000

Compte de remise

Compte de provision

Exclure les avantages imposables

- Logement / Pension / Repas
- Voyage
- Usage d'un véhicule
- Prêt avec faible intérêt
- Option d'achat d'actions
- Autres avantages
- Assurance (Santé)
- Assurance (Autre)

Section 2

Normes du travail

Salaire maximal 0,00

Taux 0,000

Compte de remise

Section 4

Maestro Technologies | Indiquer le code de la province (Ex. Québec: QUE)

Constantes provinciales pour l'année 2023

Bonification du Régime des rentes du Québec

De façon à s'harmoniser à la hausse du taux de cotisation du *Régime de pensions du Canada* (RPC), le *Régime des rentes du Québec* (RRQ) augmentera également son taux de cotisation. La bonification sera effectuée en deux phases et s'échelonnnera aussi sur plusieurs années.

En 2023, cette bonification est représentée par l'ajout d'un taux supplémentaire totalisant 1%. Ce taux permettra à **maestro*** de calculer la portion de la cotisation qui deviendra un montant déductible d'impôt.

Un champ à cet effet, intitulé **Taux supplémentaire RRQ**, a été ajouté dans **maestro***. Aussi, la mise à jour des constantes proposées dans le tableau qui suit tient compte des modifications apportées au RRQ et de ce nouveau champ.

Pour connaître tous les détails relatifs à la hausse du taux de cotisation du RRQ, veuillez consulter le [site Web Retraite Québec](#).



À compléter dans la **section I** de l'option **Gestion des constantes gouvernementales**.

Champs	Québec	Ontario
RRQ - Facteur/Taux de cotisation (section Employé)	0,0640	
RRQ - Exempt.base (\$) (section Employé) Exemption générale de base	3 500	
RRQ - Max An. (\$) (section Employé) Cotisation maximale des employés	4 038,40	
RRQ - Facteur/Taux (section Employeur)	1,00	
Taux supplémentaire RRQ	0,01	
Assurance parentale - Facteur/Taux (section Employé)	0,00494	
Assurance parentale - Max. An (\$) (section Employé)	449,54	
Assurance parentale - Facteur/Taux (section Employeur)	0,00692	
Assurance parentale - Max An. (\$) (section Employeur)	629,72	
Déd. services santé - Facteur/Taux (section Employeur)	Entre 0,0165 et 0,0426	Entre 0,0098 et 0,0195



Impôt-santé des employeurs de la Colombie-Britannique

Depuis le 1^{er} janvier 2019, les employeurs de la Colombie-Britannique qui ont une masse salariale supérieure à 500 000 \$ sont assujettis à un impôt-santé. L'impôt-santé des employeurs s'applique à la rémunération versée aux employés :

- qui se présentent au travail dans un établissement de l'employeur situé en Colombie-Britannique; ou



- qui ne sont pas requis de se présenter au travail dans un établissement de l'employeur, mais sont rémunérés par un établissement de l'employeur situé en Colombie-Britannique.

Veillez consulter le **maestro*EXPRESS** intitulé **Impôt-santé des employeurs de la Colombie-Britannique à compter du 1^{er} janvier 2019**, rédigé à l'intention des employeurs concernés par ce nouvel impôt-santé, pour connaître les configurations à effectuer dans **maestro*** ainsi que pour en savoir davantage.

Montant sécurité au travail / max. annuel



À compléter dans la **section 2** intitulée - **Sécurité au travail** de l'option **Gestion des constantes gouvernementales**.

Cliquer sur l'icône **Gestion de la CSST** pour entrer les valeurs hebdomadaire et annuelle de la sécurité au travail, puis enregistrer.



Il est important d'inscrire la date d'entrée en vigueur afin de ne pas écraser les valeurs du passé.

De plus, pour visualiser le changement apporté au montant **Gestion de la CSST**, la date de l'ordinateur doit être modifiée pour une date comprise dans l'année 2023.

Provinces et territoires	Montant Sécurité au travail	
	Maximum hebdomadaire (\$)	Maximum annuel (\$)
Québec	1 745,30	91 000
Ontario		110 000
Alberta		102 100
Colombie-Britannique		112 800
Île-du-Prince-Édouard		65 000
Manitoba		153 380
Nouveau-Brunswick		74 800

Provinces et territoires	Montant Sécurité au travail	
	Maximum hebdomadaire (\$)	Maximum annuel (\$)
Nouvelle-Écosse		69 800
Nunavut		107 400
Saskatchewan		96 945
Terre-Neuve et Labrador		72 870
Territoires du Nord-Ouest		107 400
Yukon		98 093

Provision CSST applicable au Québec



À compléter dans la **section 2** intitulée - **Provision de CSST** de l'option **Gestion des constantes gouvernementales**.

Champs	Québec
Provision de la CSST	
Taux de provision de la CSST	

Taux taxe d'assurance pour l'année 2023 applicable au Québec



À compléter dans la **section 3** intitulée - **Autres** de l'option **Gestion des constantes gouvernementales**.

Champs	Québec
Taux taxe d'assurance	9,00

Normes du travail pour l'année 2023 applicable au Québec



À compléter dans la **section 4** intitulée - **Normes du travail** de l'option **Gestion des constantes gouvernementales**.

Champs	Québec
Salaire maximal	91 000
Taux ^l	0,06

^l Représente le taux de cotisation pour le financement de la Commission des normes du travail (CNT), désormais représentée sous l'acronyme CNESST.

Onglet Constantes fédérales

Co...	Description	Taux RRQ	Exemption base RRQ	Cotisation max. RRQ	Facteur employeur RRQ	Taux FSS/Ass-Santé	Compte CSST	Taux taxe d'ass. prov.	Tau
ON	Ontario - 2023	0.000000	0.00	0.00	0.000000	0.019500	0	0.0000	0.0
QUE	Québec - 2023	0.064000	3 500.00	4 038.40	1.000000	0.016500	1300	9.0000	0.0
SA	Saskatchewan - 2023	0.000000	0.00	0.00	0.000000	0.000000	0	0.0000	0.0

Numéro d'employeur	Compte de remise	Employé			Employeur	
		Facteur/Taux	Exempt. base (\$)	Max. An (\$)	Facteur/Taux	Heures
Assurance emploi		0,000000	0,00	0,00	0,000000	0,00
Taux réduit					0,000000 ...	
RPC		0,000000	0,00	0,000	0,000000	
Taux supplémentaire RPC		0,000000				

Autres

Taux taxe d'assurance 0,0000

Constantes fédérales pour l'année 2023

Augmentation du maximum de la rémunération assurable pour l'assurance-emploi

Ce taux est directement géré par **maestro***. Le maximum de la rémunération assurable pour l'assurance-emploi passera de 60 300 \$ à 61 500 \$.

Pour connaître les taux annuels et proportionnels de réduction du taux de cotisation pour 2023 vous pouvez consulter le lien suivant : [Réduction de votre taux de cotisation d'assurance-emploi.](#)

Bonification du Régime de pensions du Canada (RPC)

Depuis le 1^{er} janvier 2019, le taux de cotisation au Régime de pensions du Canada (RPC) a augmenté afin d'accroître le revenu de retraite des Canadiens. La bonification de ce régime sera effectuée en deux phases et s'échelonnera sur plusieurs années.

En 2023, cette bonification est représentée par l'ajout d'un taux supplémentaire totalisant 1%. Ce taux permettra à **maestro*** de calculer la portion de la cotisation qui deviendra un montant déductible d'impôt.

Un champ à cet effet, intitulé **Taux supplémentaire RPC**, a été ajouté dans **maestro***. Aussi, la mise à jour des constantes proposées dans le tableau qui suit tient compte des modifications apportées au RPC et de ce nouveau champ.

Pour connaître tous les détails relatifs à la hausse du taux de cotisation du RPC, veuillez consulter le [site Web de l'Agence du revenu du Canada](#).



Compléter la fenêtre ci-dessus, selon les valeurs de la province applicable.

Provinces et territoires	Québec	Autres provinces
Assurance emploi - Facteur/Taux (section Employé) Taux de cotisation à l'assurance-emploi	0,0127	0,0163
Assurance emploi- Max. An (\$) (section Employé) Montant annuel maximal des cotisations de l'employé	781,05	1 002,45
Assurance emploi - Facteur/Taux (section Employeur)	1,40	1,40
RPC - Facteur/Taux (section Employé)		0,0595
RPC - Exempt. base (\$) (section Employé)		3 500
RPC - Max. An (\$) (section Employé)		3 754,45
RPC - Facteur/Taux (section Employeur)		1,0
Taux supplémentaire RPC		0,01

Onglet Impôt provincial

Impôt provincial pour l'année 2023

 À compléter dans la **section I** de l'option **Gestion des constantes gouvernementales**.

Québec

Champs	Québec
Mode	Québec
Déduction de base	17 183
Constante A	0,0600
Maximum B	1 315

Ontario

Champs	Ontario
Mode	Ontario
Déduction de base	11 865
Constante A	
Maximum B	

Champs	Québec	Champs	Ontario
Taux créditable	0,15	Taux créditable	0,0505
Surtaxe - niveau 1		Surtaxe - niveau 1	5 315
Taux - surtaxe 1		Taux - surtaxe 1	0,200
Surtaxe - niveau 2		Surtaxe - niveau 2	6 802
Taux - surtaxe 2		Taux - surtaxe 2	0,360

Alberta

Champs	Alberta
Mode	Alberta
Déduction de base	21 003
Constante A	
Maximum B	
Taux créditable	0,10
Surtaxe - niveau 1	
Taux - surtaxe 1	
Surtaxe - niveau 2	
Taux - surtaxe 2	

Colombie-Britannique

Champs	Colombie-Britannique
Mode	Colombie-Britannique
Déduction de base	11 981
Constante A	
Maximum B	
Taux créditable	0,0506
Surtaxe - niveau 1	
Taux - surtaxe 1	
Surtaxe - niveau 2	
Taux - surtaxe 2	

Île-du-Prince-Edouard

Champs	Île-du-Prince-Edouard
Mode	I-P-E
Déduction de base	12 000
Constante A	
Maximum B	
Taux créditable	0,098

Manitoba

Champs	Manitoba
Mode	Manitoba
Déduction de base	10 855
Constante A	
Maximum B	
Taux créditable	0,1080

Champs	Île-du-Prince-Edouard
Surtaxe - niveau 1	12 500
Taux - surtaxe 1	0,100
Surtaxe - niveau 2	
Taux - surtaxe 2	

Champs	Manitoba
Surtaxe - niveau 1	
Taux - surtaxe 1	
Surtaxe - niveau 2	
Taux - surtaxe 2	

Nouveau-Brunswick

Champs	Nouveau-Brunswick
Mode	N.B.
Déduction de base	12 458
Constante A	
Maximum B	
Taux créditable	0,0940
Surtaxe - niveau 1	
Taux - surtaxe 1	
Surtaxe - niveau 2	
Taux - surtaxe 2	

Nouvelle-Écosse

Champs	Nouvelle-Écosse
Mode	N.É.
Déduction de base	8 481
Constante A	
Maximum B	
Taux créditable	0,0879
Surtaxe - niveau 1	
Taux - surtaxe 1	
Surtaxe - niveau 2	
Taux - surtaxe 2	

Nunavut

Champs	Nunavut
Mode	Nunavut
Déduction de base	17 925
Constante A	
Maximum B	
Taux créditable	0,0400

Saskatchewan

Champs	Saskatchewan
Mode	Sask.
Déduction de base	17 661
Constante A	
Maximum B	
Taux créditable	0,1050

Champs	Nunavut
Surtaxe - niveau 1	
Taux - surtaxe 1	
Surtaxe - niveau 2	
Taux - surtaxe 2	

Champs	Saskatchewan
Surtaxe - niveau 1	
Taux - surtaxe 1	
Surtaxe - niveau 2	
Taux - surtaxe 2	

Terre-Neuve et Labrador

Champs	Terre-Neuve
Mode	Terre-Neuve
Déduction de base	10 382
Constante A	
Maximum B	
Taux créditable	0,0870
Surtaxe - niveau 1	
Taux - surtaxe 1	
Surtaxe - niveau 2	
Taux - surtaxe 2	

Territoires du Nord-Ouest

Champs	Territoires du Nord-Ouest
Mode	T.N.O.
Déduction de base	16 593
Constante A	
Maximum B	
Taux créditable	0,0590
Surtaxe - niveau 1	
Taux - surtaxe 1	
Surtaxe - niveau 2	
Taux - surtaxe 2	

Yukon

Champs	Yukon
Mode	Yukon
Déduction de base	15 000
Constante A	
Maximum B	
Taux créditable	0,064

Champs	Yukon
Surtaxe - niveau 1	
Taux - surtaxe 1	
Surtaxe - niveau 2	
Taux - surtaxe 2	

Tableau de déduction de base supplémentaire pour la Nouvelle-Écosse



Depuis 2018, le montant personnel de base a augmenté de 3 000 \$ pour passer de 8 481 \$ à 11 481 \$. Un particulier dont le revenu imposable ne dépasse pas 25 000 \$ pourra demander le plein montant de l'augmentation de 3 000 \$. L'augmentation de 3 000 \$ sera réduite de 6 % du revenu imposable du particulier qui dépasse 25 000 \$. Un particulier dont le revenu imposable est de 75 000 \$ ou plus ne bénéficiera d'aucune augmentation.



À compléter dans la **section 4** de l'option **Gestion des constantes gouvernementales**.

Champs	Nouvelle-Écosse
Montant de base (\$)	3 000
Revenu minimum (\$)	25 000
Revenu maximum (\$)	75 000
Taux d'ajustement	0,06

Table de calcul d'impôt



À compléter dans la **section 2** de l'option **Gestion des constantes gouvernementales**.

(Indexation des seuils de revenu imposable)

Provinces et territoires	Montant (\$)	Constante K	Taux T
Québec	0	0	15,00
	49 275	2 463	20,00
	98 540	6 405	24,00
	119 910	8 503	25,75
Ontario	0	0	5,05
	49 231	2 018	9,15
	98 463	3 998	11,16
	150 000	5 498	12,16
	220 000	7 698	13,16
Alberta	0	0	10,00
	142 292	2 846	12,00
	170 751	4 553	13,00
	227 668	6 830	14,00
	341 502	10 245	15,00
Colombie-Britannique	0	0	5,06
	45 654	1 205	7,70
	91 310	3 762	10,50
	104 835	5 638	12,29
	127 299	8 706	14,70
	172 602	12 331	16,80
	240 716	21 238	20,50
Île-du-Prince-Édouard	0	0	9,80
	31 984	1 279	13,80

Provinces et territoires	Montant (\$)	Constante K	Taux T
	63 969	3 134	16,70
Manitoba	0	0	10,80
	36 842	718	12,75
	79 625	4 421	17,40
Nouveau-Brunswick	0	0	9,40
	47 715	2 195	14,00
	95 431	4 104	16,00
	176 756	10 290	19,50
Nouvelle-Écosse	0	0	8,79
	29 590	1 823	14,95
	59 180	2 841	16,67
	93 000	3 613	17,50
	150 000	8 863	21,00
Nunavut	0	0	4,00
	50 877	1 526	7,00
	101 754	3 561	9,00
	165 429	7 697	11,50
Saskatchewan	0	0	10,50
	49 720	994	12,50
	142 058	3 836	14,50
Terre-Neuve et Labrador	0	0	8,70
	41 457	2 405	14,50
	82 913	3 482	15,80

Provinces et territoires	Montant (\$)	Constante K	Taux T
	148 027	6 443	17,80
	207 239	10 588	19,80
	264 750	13 235	20,80
	529 500	15 883	21,30
	1 059 000	21 178	21,80
Territoires du Nord-Ouest	0	0	5,90
	48 326	1 305	8,60
	96 655	4 784	12,20
	157 139	7 691	14,05
Yukon	0	0	6,40
	53 359	1 387	9,00
	106 717	3 415	10,90
	165 430	6 558	12,80
	500 000	17 558	15,00

Table de calcul de l'assurance-santé - Applicable à la province de l'Ontario



À compléter dans la **section 3** de l'option **Gestion des constantes gouvernementales**.

Province applicable	Montant (\$)	Constante	Taux	Maximum
Ontario	20 000	0	0,06	300
	36 000	300	0,06	450

Province applicable	Montant (\$)	Constante	Taux	Maximum
	48 000	450	0,25	600
	72 000	600	0,25	750
	200 000	750	0,25	900

Tableau de réduction d'impôt applicable - Pour les provinces de l'Ontario et la Colombie-Britannique



À compléter dans la **section 4** de l'option **Gestion des constantes gouvernementales**.

Champs	Ontario	Colombie-Britannique
Montant de base (\$) <i>NOTE : Le montant de base est de 274 \$, mais il faut l'entrer au montant de 548 \$, car maestro* doit calculer 274 \$ x 2.</i> Cette note s'applique uniquement pour l'Ontario.	548	521
Montant pour personne à charge	506	
Revenu minimum		23 179
Revenu maximum		37 814
Taux d'ajustement		0,0356

Onglet Impôt fédéral

Détail

Code QUE Description Québec

Constantes provinciales Constantes fédérales Impôt provincial **Impôt fédéral** Champs supplémentaires

Déduction de base	13 229	Taux de base des crédits	0,1500	Montant	Taux R	Constante
(Calcul T1) Constante	0,1650	Constante V	0,00	1	0	0,1500
(Calcul V1) Surtaxe 1 Taux A	0,0000	Seuil B	0	2	48535	0,2050
Surtaxe 2 Taux A	0,0000	Seuil B	0	3	97069	0,2600
(Calcul V2) Constante A	0,0000	Seuil B	0	4	150473	0,2900
(Calcul V3) Constante A	0,0000	Seuil B	0	5	214368	0,3300
(Calcul V4) Constante A	0,0000	Seuil B	0	6		
(Calcul S) Constante A	0	Constante B	0,0000	7		
Facteur de surtaxe Générale	0,000	Constante B	0	8		
Facteur de surtaxe 1 A	0,000	Constante B	0	9		
Facteur de surtaxe 2 A	0,000	Constante B	0	10		

Ajustement de la déduction de base

Montant d'ajustement 931,00

Revenu minimum 150 473,00 Revenu maximum 214 368,00

Crédit d'impôt à l'emploi

Taux 0,1500

Maximum 1 245,00



À compléter dans la **section 1** de l'option **Gestion des constantes gouvernementales**.

Champs	Québec	Toutes les provinces
Déduction de base	15 000	15 000
Taux de base des crédits	0,1500	0,1500
(Calcul T1) Constante	0,1650	

Taux d'imposition et seuils de revenus fédéraux pour 2023



À compléter dans la **section 2** de l'option **Gestion des constantes gouvernementales**.

Provinces	Montant	Taux R	Constante K
Toutes les provinces	0	0,1500	0

Provinces	Montant	Taux R	Constante K
	53 359	0,2050	2 935
	106 717	0,2600	8 804
	165 430	0,2900	13 767
	235 675	0,3300	23 194

Crédit d'impôt à l'emploi



À compléter dans la **section 3** de l'option **Gestion des constantes gouvernementales**.

Champs	Québec	Toutes les provinces
Taux	0,15	0,15
Maximum	1 368	1 368

Ajustement de la déduction de base



À compléter dans la **section 4** de l'option **Gestion des constantes gouvernementales**.

Champs	Montant
Montant d'ajustement	1 479
Revenu minimum	165 430
Revenu maximum	235 675



Ne pas oublier d'enregistrer les données avant de quitter l'option.

Pour toute précision ou information complémentaire concernant les changements à effectuer dans **maestro***, nous vous invitons à contacter le Support logiciel par le biais du portail [Guide](#).

Version du 10 janvier 2023